

# ФЛОП, ТЕРН, РИВЕР

ПОШАГОВЫЙ АНАЛИЗ  
ТУРНИРНЫХ РАЗДАЧ



**A♦ K♦** 36%  
TYLER

**5♥ 5♣** 17%  
LETRON

**Q♥ Q♣** 47%  
JOSEPH

*Ли Нельсон, Тайсен Стрейб, Тони Данст, Дэннис Ватерман*

*и Джо Хашем*

*Чемпион WSOP ME и Bellagio Five Diamond*



# **Флоп, терн, ривер**

**Пошаговый анализ покерных раздач  
для изучения турнирной стратегии**

**Ли Нельсон, Тайсен Стрейб,  
Тони Данст и Дэннис Ватерман**

*а также Джо Хашем, чемпион WSOP 2005  
и Bellagio Five Diamond 2006*

# Содержание

<b>Введение</b>	6
Об этой книге	8
Для кого эта книга?	9
Об авторах	11
<b>Часть первая – Игра в ранней стадии турнира</b>	12
Правило «5-10»	14
Пот-контроль	25
Эффективные стеки	34
<b>Часть вторая – Игра в средней стадии турнира</b>	52
Контбеты	54
Лид-беты против рейзера	57
Несколько слов о спаренных флопах	66
Бетсайзинг	67
Имидж за столом	82
Игра против лузово-агрессивных игроков	86
Рестилы против агрессивных игроков при эффективном стеке 20BB	94
Частые маленькие 3-беты	100
Хиро коллы, чтение рук и вскрытие блефов	116
<b>Часть третья – Баббл</b>	120
<b>Часть четвертая – Финальный стол</b>	152
<b>Часть пятая – Хэдс-ап</b>	169
Фолд, колл или рейз?	188

# **Введение**

# Об этой книге

Книга *Флоп, Терн, Ривер* представляет собой ряд проблемных ситуаций, с которыми вы можете столкнуться в турнирах по безлимитному холдему. Некоторые из них являются реально сыгранными раздачами, другие мы придумали для иллюстрации каких-то конкретных моментов.

Во многих раздачах будет несколько решений. В каждой раздаче вам будет предложено принять решение, но только одно или два из них будут *правильными*. Чтобы вам было проще справиться с поставленными перед вами задачами, более чем 90% игровых ситуаций будут сопровождаться изображением стола. Там, где это возможно, мы сделали так, чтобы ответы к ключевым ситуациям располагались на следующей странице, тем самым вы можете проверить свое решение, не опасаясь случайно подсмотреть ответ. Однако в некоторых случаях, из-за отсутствия изображений стола, ответ будет расположен на той же странице. Если вы в состоянии читать текст, отключив боковое зрение и не подглядывая в ответы, тогда это не должно стать для вас проблемой. Если нет, прикройте ответы каким-либо предметом (куском картона или листом бумаги), и не заглядывайте в них до тех пор, пока не сформулируете свой собственный ответ.

Большая часть раздач, представленных в этой книге, была сыграна в онлайн турнирах, однако некоторые раздачи мы взяли из живых турниров.

В этой книге мы охватили все стадии турнирной игры, поделив их на пять разделов:

- Ранняя стадия турнира
- Средняя стадия турнира (с момента появления анте)
- Баббл (как до, так и после попадания в призовую зону)
- Игра за финальным столом
- Хэдс-ап

Если вы не согласны с нашими рекомендациями, не волнуйтесь. Красота покера в том, что одержать победу можно различными способами. Прочтите наши рекомендации и логические пояснения к ним. Попробуйте понять, почему мы принимаем те или иные решения, не забыв при этом подключить собственные мыслительные процессы.

# Для кого эта книга?

Большинство игроков, которые прочтут эту книгу, найдут что-то новое в представленных проблемах, хотя в первую очередь мы ориентированы на «начинающих середнячков» и солидных игроков среднего уровня.



Если вы являетесь абсолютным новичком, то в этом случае некоторые из представленных в этой книге концепций могут показаться вам слишком продвинутыми и поэтому вам следует потратить некоторое время на просмотр покерных передач и поиграть с друзьями или семьей с небольшими ставками в вашем местном казино или в онлайн на одном из крупнейших покерных сайтов, (если вы живете не в Штатах), либо в США на каком-нибудь легальном покерном сайте, либо в социальных сетях. Кроме того, если вы незнакомы с покерным сленгом, который активно формировался на протяжении нескольких прошлых лет, вы можете найти хороший словарь в Википедии или через веб поиск.

Продвинутым игрокам могут показаться слишком простыми некоторые из первых покерных ситуаций, однако чуть позже будут рассмотрены и более передовые концепции, такие как агрессивные ре-рейзы и игра против гипер-агрессивных оппонентов. Даже опытным игрокам мы рекомендуем проработать все ситуации, чтобы вы убедились, что у вас отсутствуют слабые места, о которых вы не догадывались ранее.

Авторы этой книги уже выпустили несколько покерных изданий, но *Флоп, Терн, Ривер* не является их продолжением. Фактически, если вы новичок и впервые читаете книгу на покерную тематику, вы найдете здесь массу полезного материала, продвигаясь от базовых концепций к более продвинутым тактикам. Иногда мы будем затрагивать темы, которые более детально были рассмотрены в наших других книгах. В этих случаях мы предоставим вам достаточно подробные пояснения, чтобы вы смогли понять суть проблемы в той или иной раздаче, после чего дадим наводку, где вы сможете найти более расширенное объяснение по той или иной покерной концепции. Если вы захотите лучше вникнуть в определенную тему, то тогда книги, на которые мы будем ссылаться, могут стать для вас весьма ценным ресурсом.

# Об авторах

Все авторы этой книги имеют разные стили и понимание игры.

К примеру, Тайсен Стрейб – превосходный математик и эксперт в области применения математики в конкретных ситуациях, с которыми вы можете столкнуться, особенно при игре с короткими стеками. Тайсен в соавторстве с Ли Нельсоном написал два бестселлера по покерным турнирам – *Убить Всех* и *Преимущество Рейзеров*.

Тони Данст, ведущий на WPT, является ярчайшим представителем новой школы – у него есть отличное понимание современных тенденций, поскольку по долгу службы он комментирует тысячи раздач, сыгранные на WPT, и помимо всего прочего он и сам является отличным игроком в покер. Тони внес огромный вклад в написание книги *Преимущество Рейзеров* в соавторстве с Бертраном «ElkY» Гроспелье, Ли и Тайсеном.

Джо Хашем не нуждается в представлении. Выиграв Главные События WSOP и Bellagio Five Diamond, Джо является одним из крупнейших победителей всех времен. Он известен отличными навыками чтения рук и невероятно точными хиро-фолдами. На пути к финальному столу, Джо весьма эффективно эксплуатирует слабости своих оппонентов.

Дэннис Ватерман – представитель старой школы, но по мере эволюционирования покера он внес существенные коррективы в свою стратегию и остался весьма конкурентоспособным игроком. Будучи «вечным студентом покера», Дэннис успешен как в живых, так и в онлайн турнирах.

Стиль Ли Нельсона во многом зависит от его оппонентов и варьируется в соответствии с составом стола, психологическими факторами и метагеймом. Ли – в прошлом врач – является специалистом в области покерных теллсов и их эксплуатации. Также он весьма продуктивный покерный писатель, является одним из основных авторов трилогии *Убить Фила*, *Убить Всех* и *Преимущество Рейзеров*.

Эти пять игроков (и авторов) регулярно проводят покерные семинары. И книга, которую вы держите сейчас в руках, в полной мере отражает проводимые ими занятия.



# **Часть первая**

**Игра в ранней  
стадии турнира**

# Правило «5-10»

Если вы рассматриваете колл рейза со спекулятивной рукой, например, с мелкой карманной парой или одномастным коннектором, крайне важно учитывать потенциальные шансы.

Каким количеством фишек вы рискуете по отношению к размеру банка и сколько можете выиграть, если поймаете сильную руку?

Спекулятивные руки редко собирают сильные комбинации, но когда это происходит, они становятся монстрами. Поэтому с этими руками вы, как правило, предпочитаете задешево увидеть флоп, имея достаточное количество фишек в стеке, чтобы вам оплатили вашего монстра. Если у вас недостаточно глубокий стек, вам заплатят слишком мало, чтобы в долгосрочной перспективе все ваши фолды с неусилившимися спекулятивными руками могли окупиться. Удобная рекомендация – это Правило «5-10», впервые предложенное Стюартом Рубеном и Бобом Циаффоне в их книге *Пот-лимитный и Безлимитный Покер*. Используйте данное правило, когда задумываетесь о колле рейза со спекулятивной рукой. Это довольно простое правило:

- Если размер рейза составляет менее 5% от вашего стека, с легкостью коллируйте.
- Если размер рейза составляет более 10% от вашего стека, с легкостью выбрасываете.
- Если размер рейза находится в пределах от 5% до 10% от вашего стека, действуйте по собственному усмотрению.

Чаще склоняйтесь к коллу если,

- У вас есть позиция на рейзера. Позиция очень важна для одномастных коннекторов, но не для карманных пар.
- У вас средняя карманная пара (77 или 88), но не более мелкая.
- Ваш оппонент относится к такому типу игроков, который редко выбрасывает топ-пару или оверпару на постфлопе.

Заметьте, если у вашего оппонента более короткий, чем у вас, стек, то тогда соответствующие расчеты нужно производить относительно *его* стека, а не вашего. В этом случае только его стек будет определять потенциальные шансы банка. Это очень важный момент.

Например, если ваш оппонент сделал рейз на 15% от своего стека, вы, как правило, должны фолдить, даже если его рейз составляет лишь 5% от вашего стека. Любое упоминание о размере стека всегда относится к «эффективному стеку» – это максимальное количество фишек, которое может инвестировать игрок с самым коротким стеком в раздаче. Чтобы больше узнать об эффективном размере стека, читайте главу «Эффективные стеки».

Разумеется, как и у любого правила здесь есть свои исключения. Если у нас имеется позиция и мы контролируем оппонента (то есть его действия предсказуемы для нас), мы можем коллировать его рейз, поскольку часто сможем забрать банк даже если не попадем во флоп. Необходимо всегда оценивать состав стола и принимать во внимание эквити страха. «Правила», представленные в этой книге, на самом деле являются лишь рекомендациями. Становясь более опытным игроком, у вас появится возможность нарушать их. Время от времени выигрывающие игроки отклоняются от привычных всем линий, что должны сделать и вы. Но не занимайтесь самообманом. Пока вы не научитесь читать своих противников, вам, вероятно, лучше придерживаться базовой стратегии.

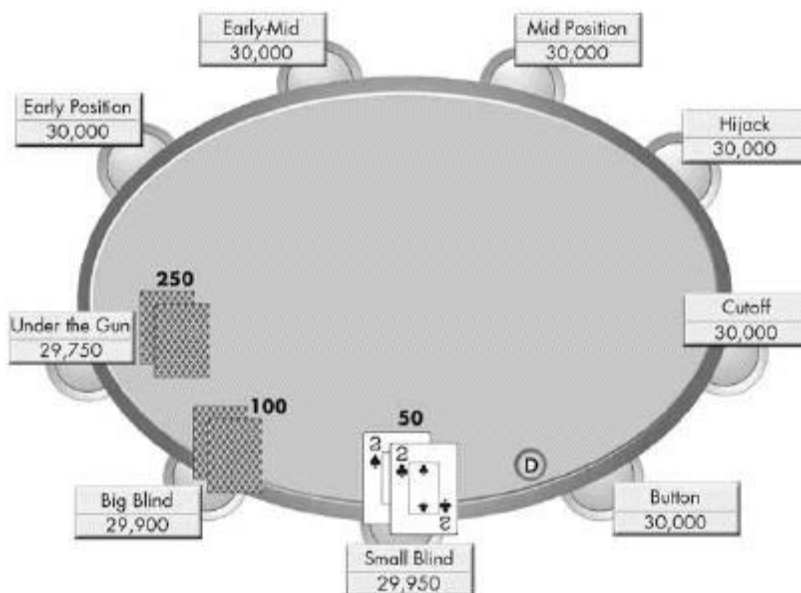
Очень спекулятивные руки – одномастные коннекторы с тремя дырками типа 95s, одномастные тузы с низкой картой типа A5s, разномастные коннекторы типа 87o и одномастные коннекторы со старшей 4 или ниже типа 43s – нуждаются в еще бóльших потенциальных шансах, поскольку у них меньше возможностей собрать сильную руку. С такими руками вам следует использовать что-то вроде Правила «3-6», когда вы будете рассматривать колл с этими руками. Любой рейз размером более чем 6% от эффективного стека будет слишком большим для колла с подобными руками с целью увидеть флоп. С этими руками лучше всего коллировать в позиции при незначительной вероятности ре-рейза после вашего колла.

Давайте рассмотрим несколько проблемных ситуаций, где вы можете использовать Правило «5-10» или Правило «3-6».

# Ситуация 1

**Описание:** Это первая раздача Главного События Aussie Millions. Мы играем со стартовым стеком 30,000 фишек при блайндах 50/100. У всех игроков примерно равное количество фишек. Игрок на ранней позиции делает рейз до 250<sup>1</sup>. Вы на малом блайнде с парой 2♣2♠.

Ваши действия?



Правильное решение – колл.

Рейз размером 250 фишек составляет менее 1% от вашего стека, поэтому можно коллировать, поскольку здесь применимо Правило «5-10». Вы коллируете, и в банке теперь 600 фишек.

**Флоп:** K♣-7♥-2♥

Вы действуете первым.

Ваше решение?

---

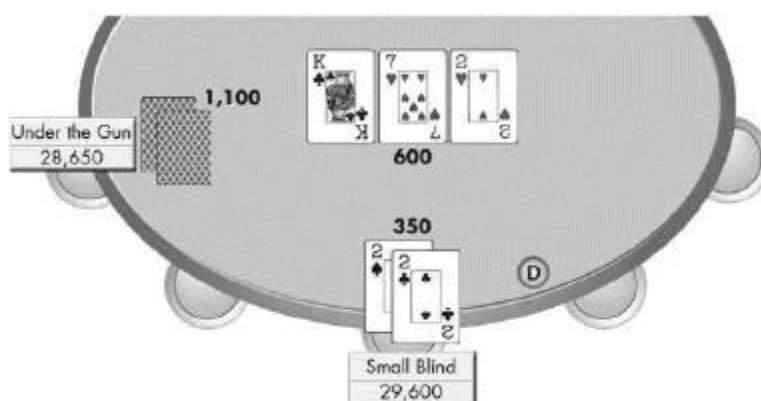
<sup>1</sup> Нынешний тренд, особенно в интернете – делать рейзы размером менее 3 больших блайндов. Рейзы размером 2–2.5BB теперь наиболее распространены и используются многими игроками; используя такой бетсайзинг в качестве стандартного, игроки не выдают силу или слабость своей руки. Если вы столкнетесь с игроком, который внезапно изменяет размер своего рейза на префлопе, это может быть признаком или очень сильной или очень слабой руки. Всегда наблюдайте за размерами рейзов ваших оппонентов. Например, если игрок на баттоне всегда рейзил до 3BB, после чего неожиданно сделал рейз до 2BB, это часто будет указывать на слабость, поэтому вам следует рассмотреть ре-рейз с любой из блайндовых позиций. И наоборот, если игрок на UTG всегда открывался до 3BB, после чего вдруг сделал рейз до 2BB, будьте осторожны!

Ставьте 300-400.

И хотя многие игроки прочекают с этой рукой, мы не считаем эту линию оптимальной. Вы поймали монстра на флопе с хорошо замаскированной рукой и вам нужно разгонять крупный банк. Ваш оппонент рейзил из ранней позиции. Его вероятный диапазон – 99+, AJs+, AQ+. Из всех этих рук вам стоит беспокоиться только о КК, но не ищите черное облако за каждым лучом света. Просто надейтесь, что у него АК или АА, с которыми он не готов расстаться и позволит себе рискнуть всем своим стеком или его львиной долей.

Лучше сразу заряжайте лид-бет на 300-400 фишек. Ваш оппонент может положить вас на короля слабее или флэш-дро, против которых зачастую сыграет ре-рейзом с топ-парой или более сильной комбинацией.

В итоге, вы ставите 350, и ваш оппонент переставляет вас до 1'100. Ваши действия?



Коллируйте.

И хотя ре-рейз выглядит более соблазнительным, лучшей линией будет колл. Ваш противник ухватил наживку. Осталось лишь подсесть с помощью колла.

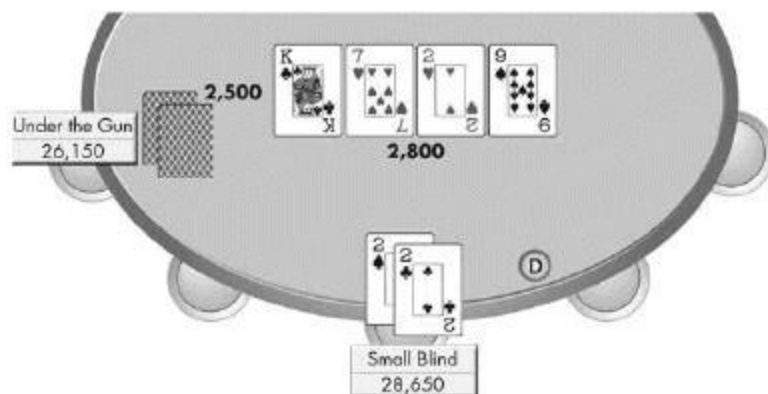
В банке 2,800 фишек.

**Терн: 9♠**

Каковы ваши действия?

Наилучшая линия – чек. Вы чекаете, и ваш оппонент ставит 2'500.

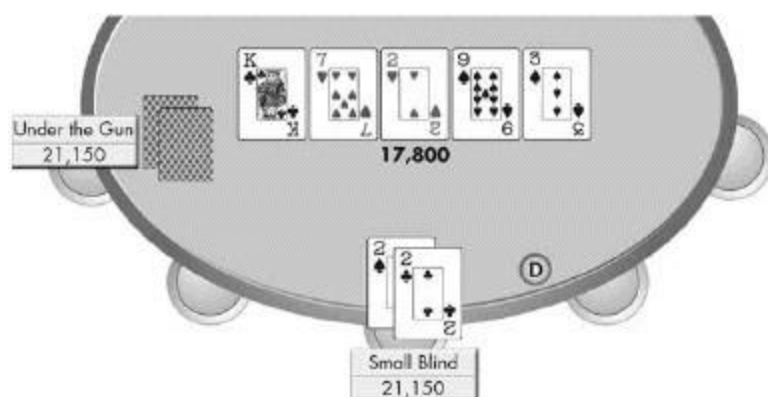
Ваши действия?



Настало время выпустить кота из мешка и сделать рейз. Если у вашего оппонента АК или АА – руки, в которые он по уши влюбился – вы можете забрать все его фишки. Вы рейзите на 5'000 фишек до 7'500. Оппонент коллирует. В банке 17,800.

**Ривер: 3♠**

Ваши действия?



На данный момент вы заставили вашего оппонента вложить около трети его стека. Ваш обычный размер ставки в такой ситуации привяжет к банку вас обоих. Вместо этого играйте олл-ин, который может показаться блефовым в отличие от ставки меньшего размера. При такой динамике есть хороший шанс, что он заколлирует, и вы получите все его фишки. Пихайте!

#### Ключевые моменты

1. Аккумуляция фишек – охота на сети и расстановка ловушек для высоких пар.
2. Правило «5-10».



ми за спиной, что никак не проявляет силу вашей руки. Если у вас есть туз, то это идеальный момент для ставки. Также это отличная ситуация, чтобы забрать ничейный банк. Действуйте!

Вы ставите 800, и оба игрока сдаются<sup>2</sup>.

#### **Ключевые моменты**

1. Правило «5-10».
2. Забирайте ничейные банки.

---

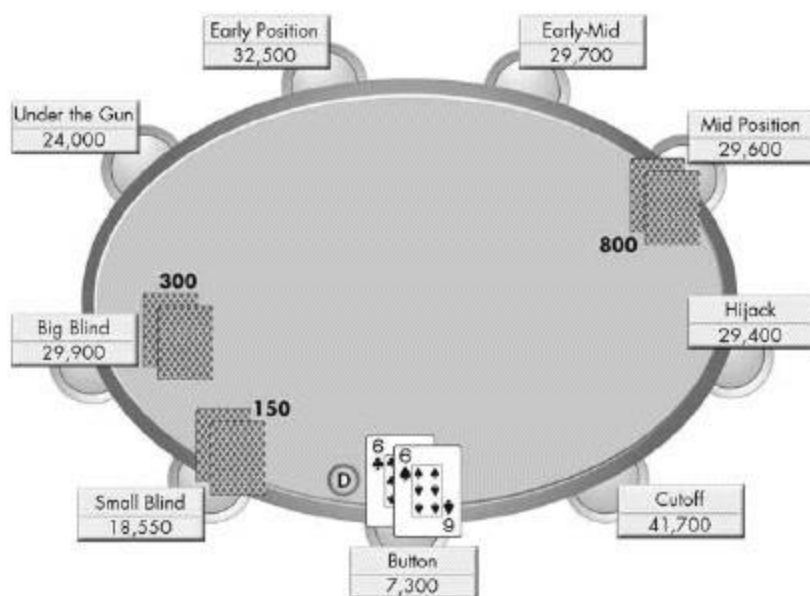
<sup>2</sup> В сегодняшних играх люди стали коллировать значительно чаще. Если вы находитесь за столом, где огромное количество игроков коллируют в подобных ситуациях, то в этом случае лучше прочесть, но если многие игроки часто сдаются на контбеты, пробуйте подбирать эти осиротевшие банки.



## Ситуация 3

**Описание:** Это ваш первый крупный онлайн турнир. Идет третий уровень блайндов – 150/300. До этого момента вы много сражались и у вас осталось всего 7'300 фишек. Все выбрасывают до игрока в средней позиции, который делает рейз до 800. Вы на баттоне с парой 6♣6♠.

Ваши действия?



Выбрасывайте.

Этот колл выходит за пределы Правила «5-10». Размер рейза более чем на 10% превышает размер вашего стека. Ваш стек находится в середине этого диапазона (~25BB), поэтому фолд будет корректным решением. Если бы у вас было чуть больше фишек (скажем, 8'500), колл был бы предпочтительнее, а с меньшим количеством фишек (скажем, 5'500) наилучшим вариантом будет олл-ин. *Обратите внимание, насколько сильно размер вашего стека влияет на ваши решения при той же руке и в аналогичной позиции.*

### Ключевые моменты

1. Правило «5-10».
2. Размер стека сильно влияет на ваши решения.

The End