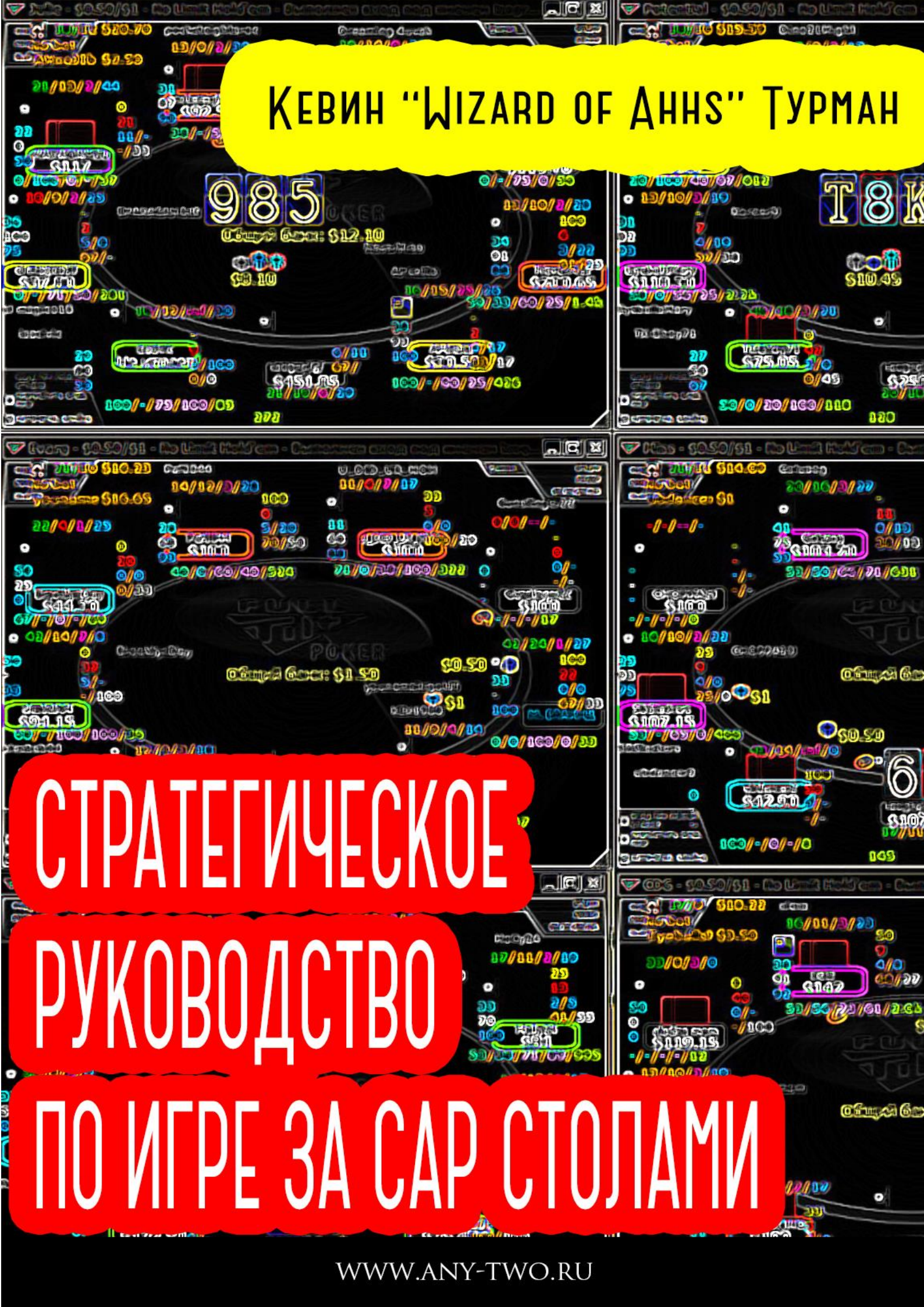


КЕВИН "WIZARD OF ANHS" ТУРМАН



СТРАТЕГИЧЕСКОЕ

РУКОВОДСТВО

ПО ИГРЕ ЗА САР СТОЛАМИ

**Стратегическое
руководство
по игре за САР столами**

Кевин «WizardOfAhhs» Турман

2011

Содержание

Общая информация	4
Установка HUD	4
Дополнительные фильтры HUD	5
Когда покидать стол	6
Докупка	6
Эффективный размер стека	6
Делаем заметки	7
Игра на префлопе	9
Как использовать чарт SBOpenShove	10
Как использовать чарт BBOpenShove	10
Как использовать чарт ShoveIt	11
Исключения при столкновении с 3-бетом	11
Диапазон 3-бет пуша	11
Диапазон 4-бет пуша	13
Коллы опен-пушей	16
Игра на постфлопе в ранней, средней и поздней позициях	18
Флоп: какого размера делать контбет	18
Флоп: когда ставить контбет	18
Флоп: когда не ставить контбет	19
Флоп: когда против вас ставят донк-бет	22
Терн: когда ставить	22
Ривер: когда ставить	23
Игра на постфлопе с позиции блайндов	25
Лимп поты	25
Стил с малого блайнда (префлоп)	26
Стил с малого блайнда (постфлоп)	28
Защита большого блайнда	32
Колл на большом блайнде (без позиции)	32
Выбор рук на префлопе	33
Постфлоп на большом блайнде (без позиции)	35
Статистические постфлоп показатели оппонентов	40

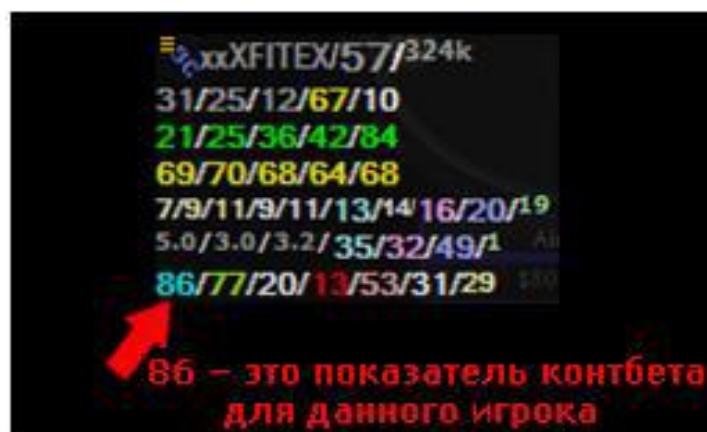
Колл на большом блайнде (в позиции)	45
Постфлоп на большом блайнде (в позиции)	46
Статистические постфлоп показатели оппонентов	46
Цели	49
Приблизительные цели по винрейту (по позициям)	49
Статистические цели	49

Игра на постфлопе с позиции блайндов

(фрагмент)

Статистические постфлоп показатели оппонентов

Flop CB (IP)



Вы заметите, что на средних CAP лимитах большинство игроков имеет высокий показатель контбета, 65% или выше. Против таких оппонентов вы просто должны следовать моим стандартным рекомендациям по игре на постфлопе. Но иногда вы будете сталкиваться с оппонентами, у которых показатель контбета меньше 65%. Против них мои решения немного другие. Если флоп ДРОВЯНОЙ, и я хорошо за него зацепился, то обычно я буду делать большой донк-бет размером в 3/4 пота. Я делаю это потому, что не хочу, чтобы мой соперник брал ответный чек на флопе, поскольку очень часто они могут чекать со своими парами и дро. Я хочу поставить их перед трудным решением и, делая такой огромный донк-бет, их решение о колле становится довольно затруднительным. Я заметил, что в большинстве случаев они склоняются к фолду, либо олл-ину (но иногда все же коллируют с худшей рукой), делая принятие решения ООР для меня более простым и выгодным.

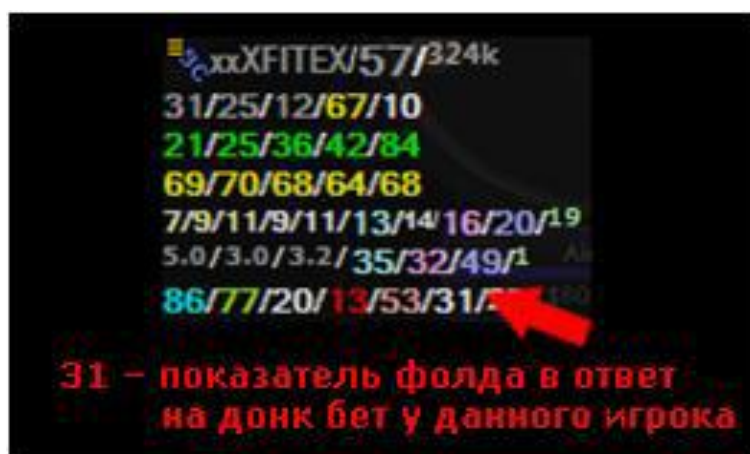
Такой тип соперников часто выбирает линию пот-контроля во время розыгрыша. Поэтому здесь мы должны постараться вывести их за пределы зоны комфорта. В рекомендациях «а» мы планировали чек-рейзить на сухих флопах. Но если они возьмут ответный чек, что будет происходить довольно часто, то в этом случае мы должны делать большую ставку на терне и ривере (от 2/3 до 3/4 банка на каждой из улиц), чтобы усложнить им принятие решения с нижней и средней парами, выводя их тем самым из

зоны комфорта. Таким образом, мы перехватываем контроль над раздачей и вынуждаем их принимать трудные решения.

Когда флоп ДРОВЯНОЙ, и мы в него совсем не попали, то в этом случае можно выбрать вариант чек-фолда, потому что, как вы смогли заметить, подобный тип игроков не так просто выбить донк-бетом и на дистанции вы будете сжигать деньги, когда они будут коллировать вас, ставя перед сложными решениями на терне и, вероятно, вынуждая на дорогие три барреля, когда уже все предрешено. Вместо этого старайтесь использовать тот же подход, что и в сценарии с сухим бордом выше, если на флопе вы оба прочекаете, что будет происходить довольно часто. Затем вы можете поставить донк-бет на терне и ривере от 2/3 до 3/4 банка, даже на дровяных бордах.

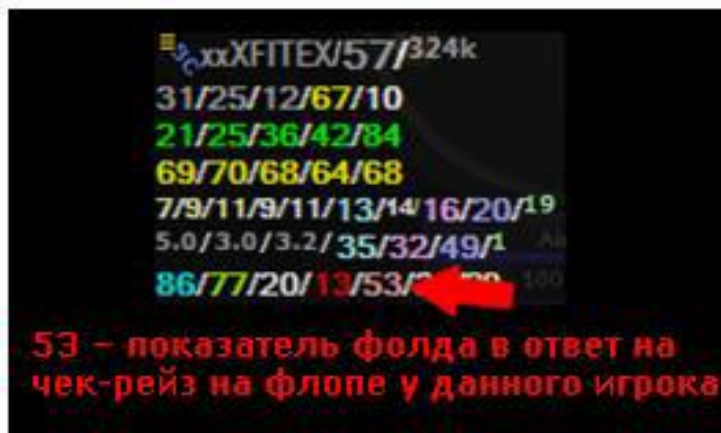
Как видите, определенные статьи соперников вынуждают нас отклоняться от общих рекомендаций по игре на постфлопе.

Fold to Donk Bet Flop



Если вы столкнулись с соперником, чей показатель Fold to Donk Bet Flop ниже 40%, то в этом случае вам не следует донкать в него с голым воздухом. Другими словами, забудьте о рекомендациях, описанных в пункте «b» и на дровяных бордах склоняйтесь к чек-фолду. Но с другой стороны, если этот же показатель превышает 40%, то в этом случае вы можете донкать гораздо чаще, особенно если он близок к 50%. Против такого соперника я склонен донк-бетить и на СУХИХ, и на ДРОВЯНЫХ бордах, даже если моя рука совершенно не попала во флоп (вместо того, чтобы чек-рейзить их на сухих флопах, как указано в рекомендациях выше).

Fold to Flop Check-Raise



Если вы столкнулись с соперником, чей показатель Fold to Flop Check-Raise ниже 42%, то в этом случае вам не следует чек-рейзить его с полным воздухом. Другими словами, забудьте об указаниях, предписанных подпунктом «а», и вместо чек-рейза играйте чек-фолд на сухих бордах (разумеется, лишь при том условии, что у них низкий показатель фолда на донк-бет, в противном случае вы можете донкать против них на сухих бордах, что происходит не так часто, поскольку большинство соперников, которые редко фолдят на чек-рейз, также редко будут фолдить и на донк-бет). Однако хорошая новость состоит в том, что такие оппоненты будут готовы заплатить вам, когда вы попадете во флоп! Поэтому наберитесь терпения и ждите подходящего момента для чек-рейза с сильной рукой. Кроме того, обычно я буду быстро разыгрывать свои натсы против оппонентов с показателем фолда на чек-рейз флопа ниже 40%, например, K5 на борде 558. Как правило, они не будут уважать такие чек-рейзы, и в ответ запишут с любым воздухом, таким как, например, ATo.

С другой стороны, когда нам противостоит игрок с высоким показателем фолда на чек-рейз флопа, такой как xxXFITEX, как показано на рисунке выше, мы можем выбрать вариант чек-рейза как на СУХИХ, так и на ДРОВЯНЫХ флопах по той причине, что нам не хотелось бы донкать против xxXFITEX (как рекомендуется в подпункте «b»), поскольку его показатель фолда на донк-бет ниже 31%. И хотя вы все еще должны чек-рейзить против него на дровяных бордах, не сходите с ума и не начинайте делать этого с 89о на таких флопах как A♣K♣T♥, иначе он быстро превратит свои 53% фолда на чек-рейз в 30%.

Ранее я обещал вам привести математические доказательства того, почему мы чек-рейзим примерно до 5ВВ (или больше, если стандартный контбет нашего соперника больше 2ВВ). Для простоты воспользуемся следующим примером с лимита \$5/10:

Размер пота до контбета	40	0.83	<- Размер пота после контбета / Сумма чек-рейза
Размер контбета	20	41.7	<- Размер чек-рейза * (размер пота после контбета / сумму чек-рейза)
Размер пота после контбета	60	Необходимый показатель «Fold to CR» оппонента	
Сумма чек-рейза	50		
Размер пота до контбета	40	0.92	<- Размер пота после контбета / Сумма чек-рейза
Размер контбета	25	46.2	<- Размер чек-рейза * (размер пота после контбета / сумму чек-рейза)
Размер пота после контбета	65	Необходимый показатель «Fold to CR» оппонента	
Сумма чек-рейза	60		
Размер пота до контбета	40	1	<- Размер пота после контбета / Сумма чек-рейза
Размер контбета	30	50	<- Размер чек-рейза * (размер пота после контбета / сумму чек-рейза)
Размер пота после контбета	70	Необходимый показатель «Fold to CR» оппонента	
Сумма чек-рейза	70		

Как видите из вышеприведенных данных, если наш соперник ставит контбет размером в 2BB (\$20), то мы можем прибыльно чек-рейзить его до 5BB (\$50) до тех пор, пока его показатель фолда на чек-рейз флопа не упадет ниже отметки 41,7%. Таким образом, как вы уже могли заметить, против такого игрока как ххXFITEX и его фолда на чек-рейз в 53% случаев, у нас есть большой запас и поэтому мы должны часто чек-рейзить его.

Если стандартный размер контбета нашего соперника равен 2,5 или 3BB, тогда для чек-рейза нам придется использовать чуть более крупный бетсайзинг, чтобы он не выглядел как мини-рейз (который часто коллируют и который не дает нам желаемого результата в виде фолда или пуша от оппонента). Очевидно, что нет ничего плохого в том, когда мы получаем колл в то время как у нас сильная рука, но мы довольно часто будем чек-рейзить, когда у нас совсем ничего нет, а также нам не хотелось бы играть без позиции на терне и ривере с воздухом. Вы заметите, что когда размер контбета нашего оппонента несколько больше, нам придется сузить границу чек-рейза, чтобы не привязывать себя к банку и поэтому стата «Fold to Flop CR» оппонента также должна быть выше. Как бы то ни было, в случае с ххXFITEX и его 53% мы все еще находимся в прибыльной ситуации, даже если он поставит 3bb, а мы сделаем чек-рейз до 7bb.

Дополнительный совет:

Что если в раздачу зашел кто-то еще и мы уже не можем оказаться в хэдс-ап банке? В этом случае я буду коллировать примерно с 50-100% рук. Допустим, все фолдят, игрок на BTN с показателем стила 45% делает мини-рейз, фиш на SB коллирует. Здесь я тоже буду коллировать с любыми

ми двумя картами. Базовое правило выглядит следующим образом: я буду играть через чек-рейз, если хорошо попаду во флоп, чек-коллить, если хоть как-то зацеплюсь, и чек-фолдить во всех остальных случаях. Иногда я буду донкать с набором рук, состоящим из слабых дро и сильных готовых рук.

Давайте разберем более сложный сценарий. UTG открывается мини-рейзом с диапазоном 13%. Регулярный игрок коллирует его на HJ, я коллирую на BB примерно с топовыми 50% рук (но вероятно не буду разыгрывать именно те 50% рук, представленные в чарте HandRanges.jpg, поскольку данный диапазон несколько труднее разыгрывать против двух оппонентов, которые, как вы знаете, будут разыгрывать сильные руки на префлопе). Я выброшу большинство разномастных рук вроде Kхo и зайду с некоторыми слабыми одномастными коннекторами, вроде 86s. В целом, нам известно, что на префлопе мы позади, но нам даются хорошие оддсы, когда в мультипот нужно доставить лишь 1ВВ. Мы также знаем, что когда откроется флоп, то банк будет больше стандартного хэдс-ап пота и в большинстве случаев, попав в сильную руку, мы сможем добиться ее оплаты. Также существует вероятность, что мы поймем комбо дро и отгрузим весь стек с отличными оддсами против оверпары, а также при наличии дополнительного эквити, полученного от другого оппонента (ов).

The End